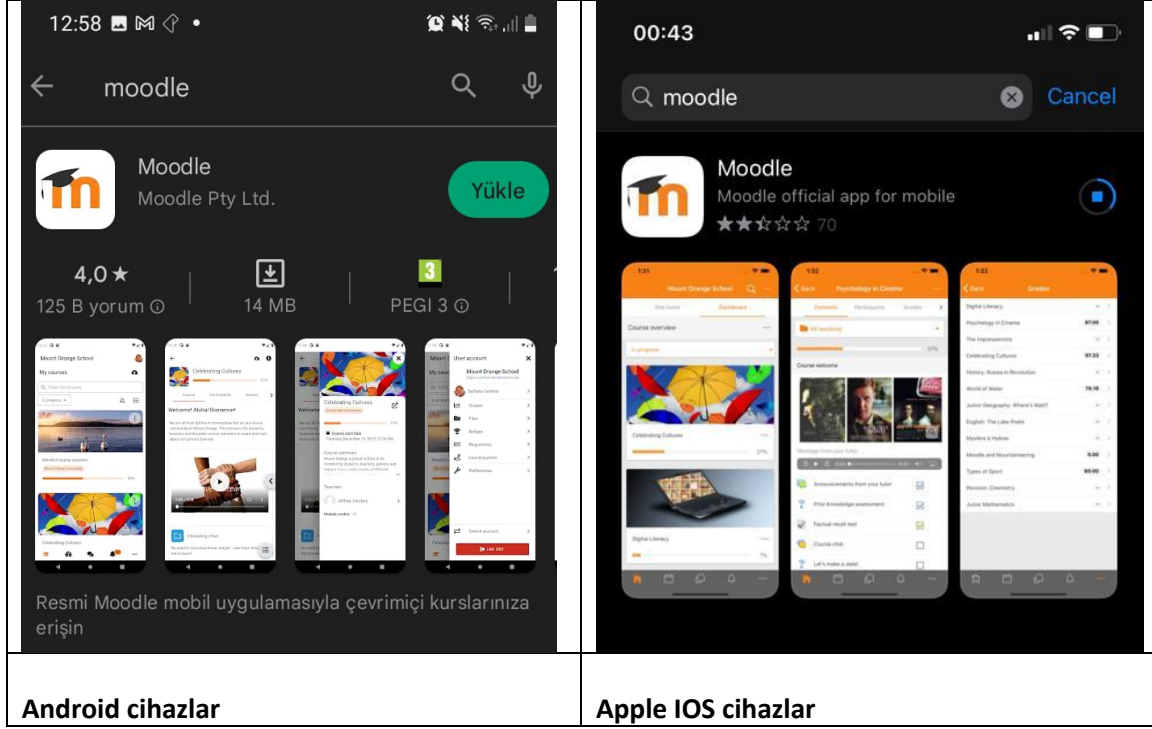


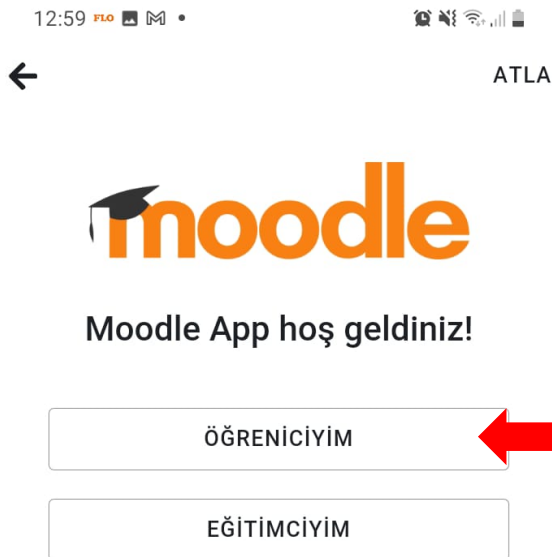
Dijital Öğretmenler Projesi Eğitim Modüllerine Mobil Cihazlar ile Erişim

Dijital Öğretmenler Projesi ile ilgili olarak ODTÜ tarafından hazırlanan ders içerikleri mobil uyumlu olarak tasarlanmıştır. Dolayısı ile bu dersleri, ilgili sınavları ve anketleri cep telefonu ya da tablet üzerinden de kullanabilirsiniz. Bu konuda takip edilmesi gereken adımlar aşağıda listelenmiştir:

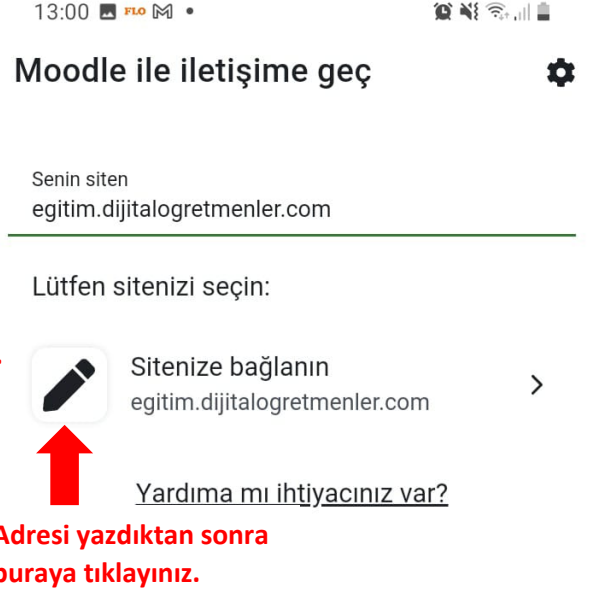
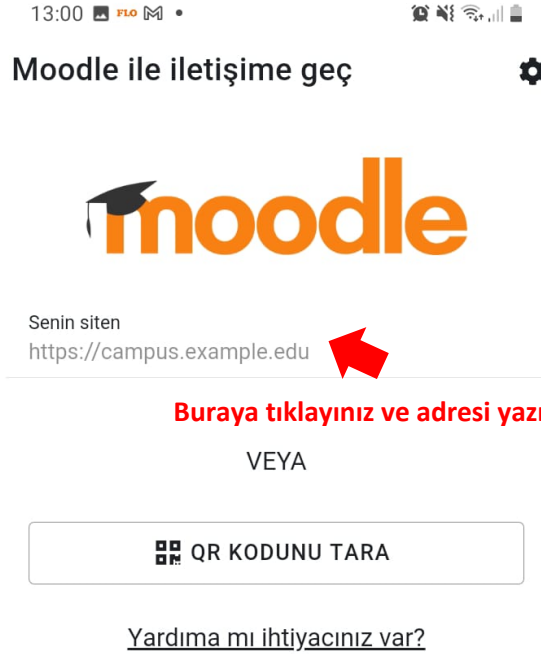
- 1- **Cep telefonunuz ya da tabletinize uygun uygulamayı marketten indiriniz ve kurunuz. Uygulamayı aramak için kullanmanız gereken anahtar kelime Moodle dır. Aşağıda markette karşınıza çıkacak ekranlar görülmektedir.**




- 2- **Uygulama kurulduktan sonra aşağıdaki ekranı göreceksiniz. "Öğrenciyim" seçeneğine tıklayınız.**



- 3- Ardından adres alanına:
<https://egitim.dijitalogretmenler.com/>
girisiniz.

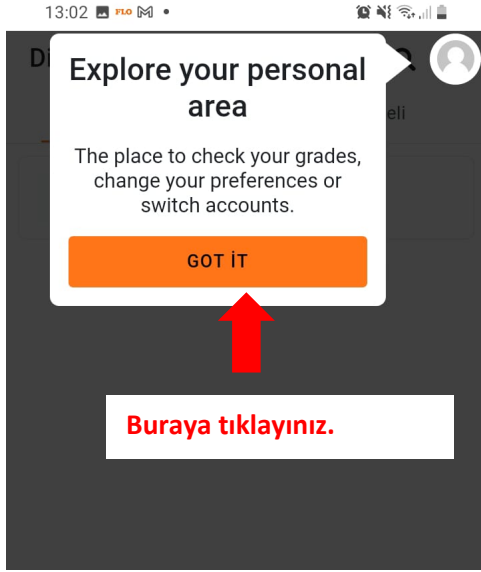


- 4- Kullanıcı adınız ve şifrenizi girerek sisteme mobilden ulaşımınız sağlanacaktır.

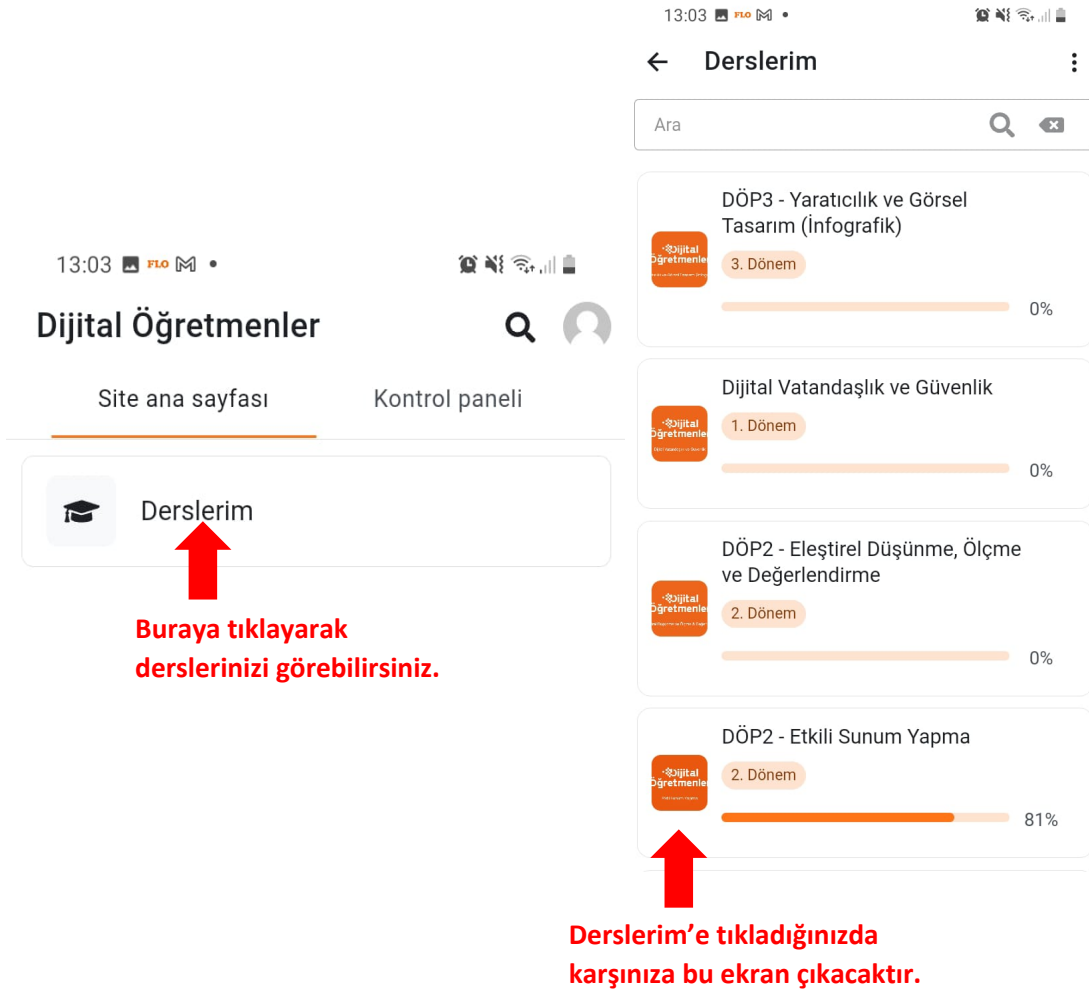


Kullanıcı adı ve şifrenizi yazdıktan sonra buraya tıklayınız.

- 5- Ardından karşınıza aşağıdaki ekran çıkacaktır.
"Got it" diyerek ilerleyiniz.



- 6- Derslerinizi aşağıdaki ekrandan görebilirsiniz.



Böylece, mobil uygulama üzerinden senkron ve asenkron derslerinize erişim sağlayabilirsiniz.

Mobil uygulama üzerinden eğitimlere ulaşım için sistem önce eğitimleri mobil cihazınıza indirecektir. Bu sayede bilgisayar sistemi üzerinden eğitimlere ulaşırken bazen oluşan kesintiler ya da yavaşlıklar da ortadan kalkacaktır. Cihazınızda eğitim dosyalarının yerleşeceği kadar alan olmasına dikkat ediniz.

Dikkat etmeniz gereken diğer bir konu da İnternet paketiniz ile ilgilidir. Eğer eğitimleri ev ya da işyeri dışındaki bir ortamda indirmeye başlarsanız cep telefon hattınızdaki İnternet paketinden kullanacaktır. Bu nedenle önerimiz ders modüllerini önce ev ya da işyeri İnterneti ile indirmeniz, daha sonra istediğiniz yer ve zamanda eğitimleri almanız yönündedir.